



UFOP

TUTORIAL PARA FIXAÇÃO DE CARTAZES NOS PRÉDIOS DA UFOP



ÍNDICE



01

- Entradas das edificações - conferir quantidades



02

- Bebedouros



03

- Circulações - conferir quantidades
- distanciamento de pelo menos 5 (cinco) metros



04

- Portas de Entrada: Áreas Administrativas, Salas de Aula, Laboratórios, Salas de Docentes, Auditórios, Bibliotecas, Salas de Reuniões



05

- Portas das Instalações Sanitárias



06

- Espelhos das instalações sanitárias - 1 (um) por espelho



07

- Áreas administrativas (internas) - 1 (um) para cada um dos ambientes principais



08

- Áreas internas das salas de aula, laboratórios, bibliotecas e auditórios - 1 (um) para cada ambiente



09

- Entradas das edificações - conferir quantidades



10

- Entradas das edificações - conferir quantidades



11

- Áreas internas das salas de aula, laboratórios e bibliotecas - 1 (um) para cada ambiente



12

- Acima das válvulas de descarga

CARTAZ 01

RETOMADA SEGURA Cuidar de si é cuidar da comunidade

Utilize calçados fechados, cabelos presos e evite o uso de acessórios.

Mantenha o isolamento e comunique o Centro de Saúde em casos de suspeita de COVID-19.

☎ 3559-1284

CARTAZ 10

RETOMADA SEGURA Cuidar de si é cuidar da comunidade

ALERTA! Higienize constantemente as mãos com álcool 70% e/ou água e sabão.

ALERTA! O controle da transmissão do vírus está em suas mãos.

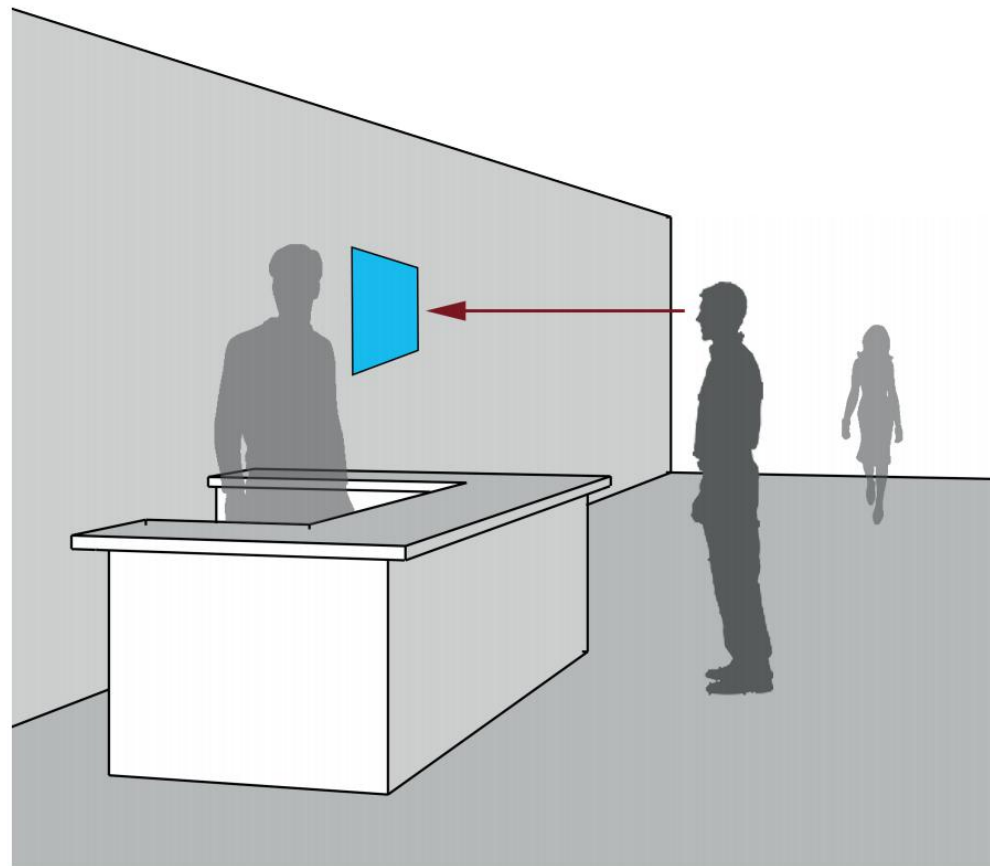
CARTAZ 09

RETOMADA SEGURA Cuidar de si é cuidar da comunidade

ALERTA! É obrigatório usar a máscara corretamente.

Accesse o Protocolo de Biossegurança protocolocovid.ufop.br

Entrada dos prédios / Portaria



- Altura do olhar do passante

LOCAIS DE FIXAÇÃO

- Entrada dos prédios (portaria)*

*Obs: Fixar em quadros de aviso já existentes, se não houver, fixar próximo a área do balcão.

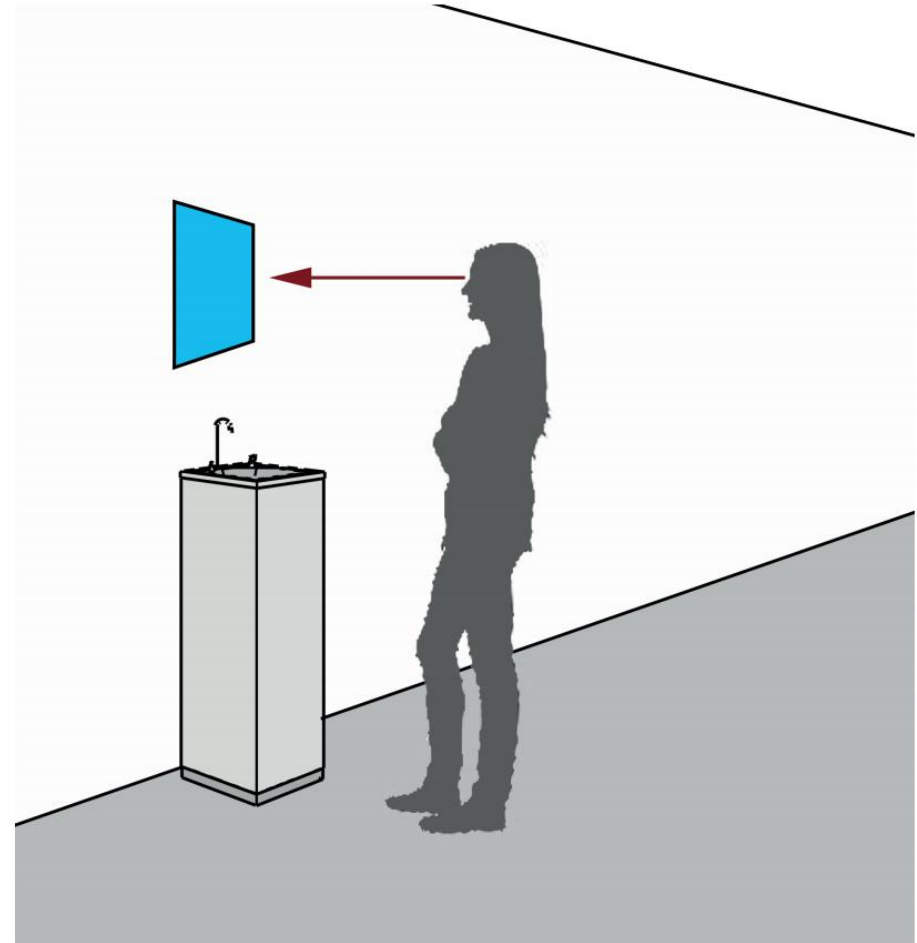
CARTAZ 02



LOCAIS DE FIXAÇÃO

- Bebedouros

Bebedouros



- Altura do olhar
- Logo acima dos bebedouros

CARTAZ 03

**RETOMADA
SEGURA** Cuidar de si é cuidar
da comunidade

ALERTA!

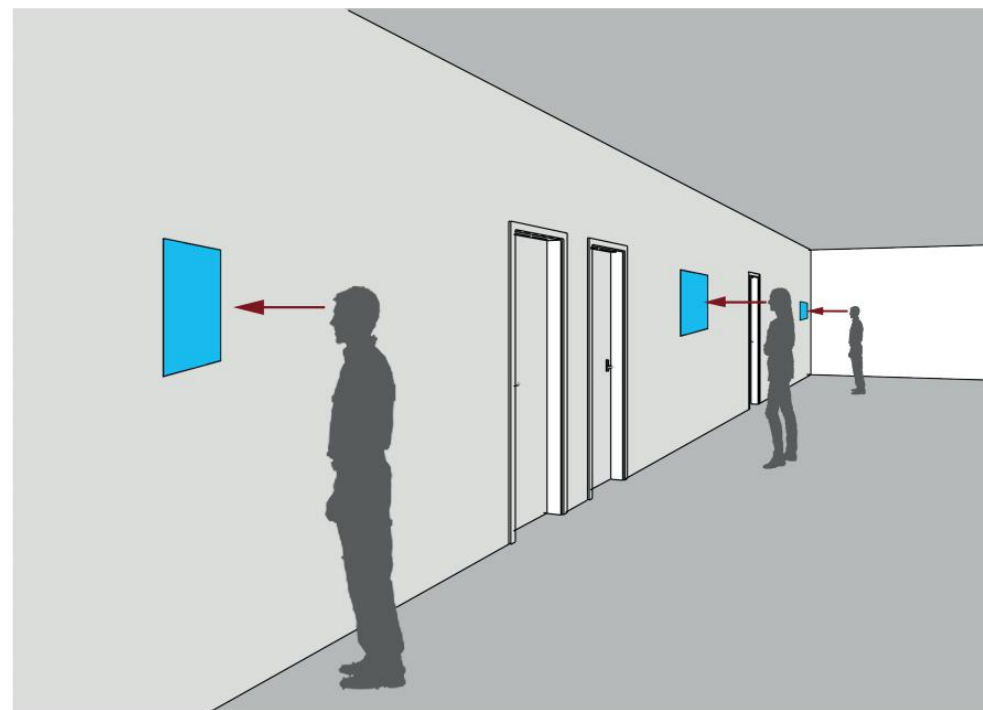
**Local de
passagem:
evite
aglomerações.**

 Acesse o Protocolo de Biossegurança
protocolocovid.ufop.br 

LOCAIS DE FIXAÇÃO

- Corredores
- Demais locais de passagem

Corredores



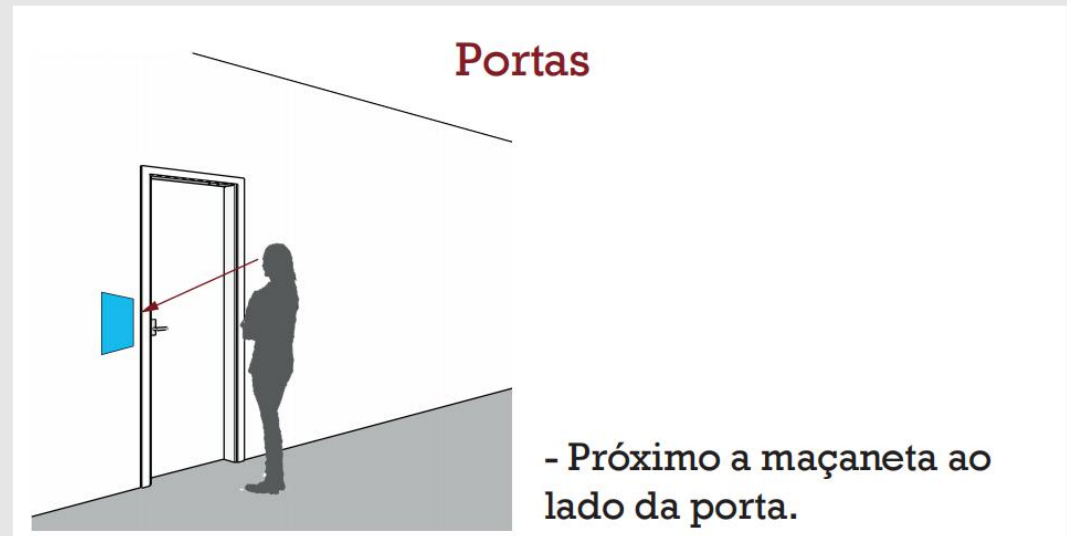
- Altura do olhar
- Intercalar com as portas das salas
- Manter distanciamento de 5 (cinco) metros - conferir quantidades

CARTAZ 04



LOCAIS DE FIXAÇÃO

- Portas de Entrada: Áreas Administrativas, Salas de Aula, Laboratórios, Salas de Docentes, Auditórios, Bibliotecas, Salas de Reuniões



CARTAZ 05

RETOMADA SEGURA Cuidar de si é cuidar da comunidade

ALERTA!

Mantenha portas e janelas abertas durante todo o período de uso dos ambientes.

Mantenha o isolamento e comunique o Centro de Saúde em caso de suspeita de Covid-19.

☎ **3559-1284**



Associação de Profissionais de Inspeção e Prevenção em Saúde Ambiental

LOCAIS DE FIXAÇÃO

- Portas de Instalações Sanitárias



CARTAZ 06

RETOMADA SEGURA Cuidar de si é cuidar da comunidade

1 Molhe as mãos com água

2 Aplique sabão suficiente para cobrir todas as superfícies das mãos

3 Esfregue as palmas das mãos (uma contra a outra)

4 Esfregue a palma direita sobre o dorso esquerdo com os dedos entrelaçados e vice-versa

5 Esfregue palma com palma, com os dedos entrelaçados

6 Esfregue a parte de trás dos dedos nas palmas opostas com os dedos em 'gancho'

7 Envolve o polegar esquerdo com a mão direita e esfregue com movimentos circulares, e vice-versa

8 Esfregue as pontas dos dedos na palma da mão oposta com movimentos circulares

9 Enxague as mãos

10 Seque as mãos com toalha descartável

11 Utilize o toalhete para fechar a torneira (caso não seja automática)

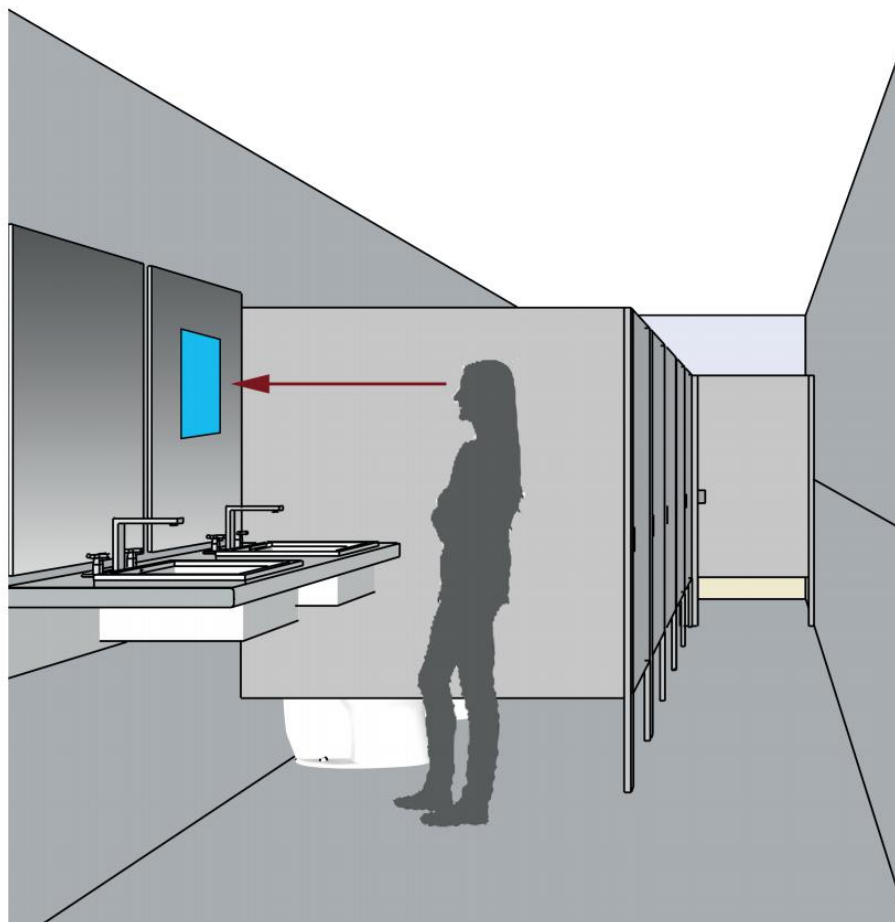
Agora as suas mãos estão seguras.

QR Code: protocolocovid.ufop.br

LOCAIS DE FIXAÇÃO

- Espelhos dos banheiros

Espelhos de banheiros



- Altura do olhar
- Logo acima das pias

CARTAZ 07

**RETOMADA
SEGURA** Cuidar de si é cuidar
da comunidade

Faça a higienização dos postos de trabalho e dos itens de uso compartilhado (teclado, mouse, telefone, mesa, cadeira, etc.).

Mantenha o isolamento e comunique o Centro de Saúde em caso de suspeita de Covid-19.

☎ 3559-1284

Associação Profissional de Intermediários
profissionaiscvil.ufap.br

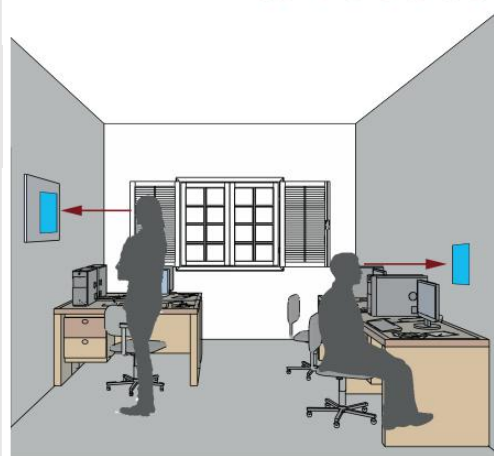
LOCAIS DE FIXAÇÃO

- Áreas internas administrativas - atenção para quantidades - 1 para as áreas principais

Atenção: Conferir se portas e janelas estão totalmente abertas antes da fixação do cartaz.

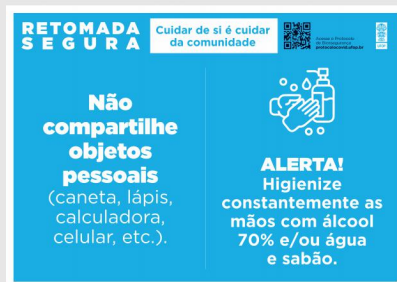
***Obs:** Fixar em quadros de aviso já existentes.

Salas de administração



- Altura do olhar da pessoa sentada trabalhando.

CARTAZ 08



CARTAZ 11

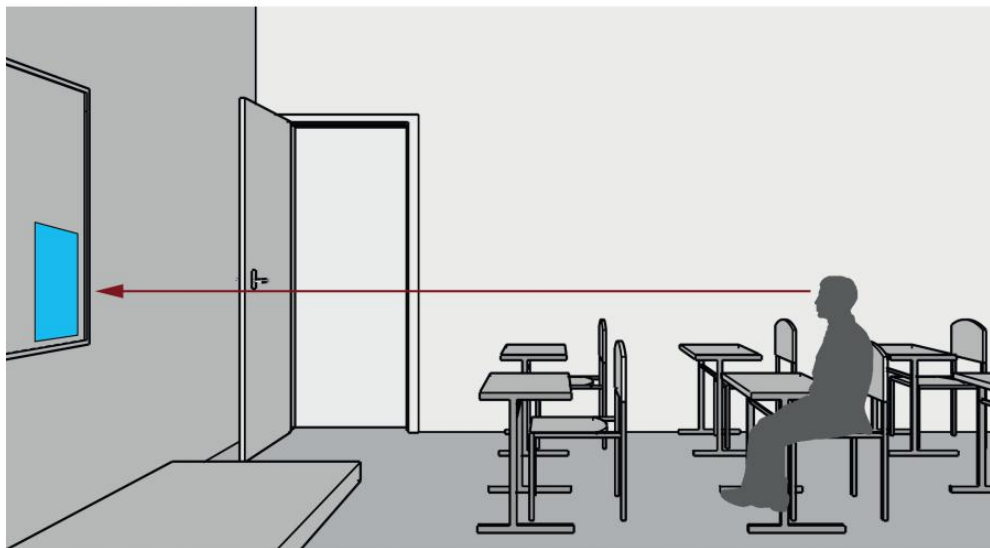


LOCAIS DE FIXAÇÃO

- Salas de aula

Atenção: Conferir se portas e janelas estão totalmente abertas antes da fixação do cartaz.

Salas de aula



- Altura do olhar da pessoa sentada
- Na extremidade inferior do quadro branco ou de giz.